

الفصل السابع

خدمات الأمن والقضاء

CHAPTER VII  
JUDICIAL AND SECURITY  
SERVICES



وزارة التخطيط التنموي والإحصاء  
Ministry of Development Planning and Statistics

## JUDICIAL AND SECURITY SERVICES

## خدمات الأمن والقضاء

The achievements observed in education, health and cultural services in Qatar is accompanied by similar achievements in judicial and security services. Much is spent to achieve security and safety; both for citizens and residents, as a main feature of modern state.

شهدت دولة قطر تطوراً ملحوظاً في الخدمات التعليمية والصحية والثقافية في الأونة الأخيرة مصحوبة أيضاً بتطور مماثل في خدمات القضاء والأمن، حيث بذلت الدولة الكثير من أجل أمن وسلامة المواطن والمقيم وهي السمة الحضارية للدولة الحديثة .

This chapter includes the number of judges, lawyers, cases filed in courts and sentences. It also covers road traffic accidents cases by cause of accident and type of injury, as well as the civil defense services; i.e. fire fighting, rescue operations and other relief services.

يشمل هذا الفصل عدد القضاة والمحامين والقضايا المرفوعة أمام المحاكم والأحكام الصادرة بشأنها، كما يشمل قضايا حوادث المرور والطرق حسب سبب الحادث ونوع الأصابة، كما يشمل على خدمات الدفاع المدني من مكافحة للحرائق وعمليات الأنقاذ والأغاثة الأخرى.

The Sources of the data

- \* Supreme judicial council
- \* Ministry of the Interior
- \* Attorney plenary

مصدر بيانات هذا الفصل

- \* المجلس الأعلى للقضاء
- \* وزارة الداخلية
- \* النيابة العامة



وزارة التخطيط التنموي والإحصاء  
Ministry of Development Planning and Statistics

## القضاة القطريون العاملون بالمحاكم حسب النوع

٢٠١٦ - ٢٠١٣

### QATARI JUDGES SERVING AT COURTS BY GENDER

2013 - 2016

Table No. (130)

جدول رقم (١٣٠)

Job Title	2016			2015			2014			2013			المسمى الوظيفي
	المجموع Total	إناث Females	ذكور Males	المجموع Total	إناث Females	ذكور Males	المجموع Total	إناث Females	ذكور Males	المجموع Total	إناث Females	ذكور Males	
Vice-President, Supreme Court	7	0	7	7	0	7	7	0	7	7	0	7	نائب رئيس محكمة التمييز
Judge, Supreme Court	5	0	5	5	0	5	3	0	3	3	0	3	قاضي محكمة التمييز
President, Court of Appeal	4	0	4	4	0	4	5	0	5	2	0	2	رئيس محكمة الاستئناف
Vice-President, Court of Appeal	7	0	7	7	0	7	3	0	3	5	0	5	نائب رئيس محكمة الاستئناف
Judge, Court of Appeals	31	0	31	30	0	30	24	0	24	25	0	25	قاضي محكمة الاستئناف
President, Court of First Instance	24	1	23	25	1	24	32	0	32	30	0	30	رئيس المحكمة الابتدائية
Judge, Court of First Instance	28	2	26	26	2	24	23	2	21	26	2	24	قاضي المحكمة الابتدائية
Assistant Judge	22	4	18	22	4	18	21	3	18	18	2	16	مساعد قاضي
<b>Total</b>	<b>128</b>	<b>7</b>	<b>121</b>	<b>126</b>	<b>7</b>	<b>119</b>	<b>118</b>	<b>5</b>	<b>113</b>	<b>116</b>	<b>4</b>	<b>112</b>	<b>المجموع</b>

Data of 2013-2015 were updated according to data received from the Supreme Judicial Council

تم التعديل على بيانات ٢٠١٣ - ٢٠١٥ حسب البيانات الواردة من المجلس الأعلى للقضاء



وزارة التخطيط التنموي والإحصاء  
Ministry of Development Planning and Statistics

## المحامون حسب النوع والجنسية

٢٠١٦ - ٢٠١٣

### LAWYERS BY GENDER AND NATIONALITY 2013 - 2016

Table No. (131)

جدول رقم (١٣١)

Year & Nationality	المهنة	محامون تحت التدريب Lawyers under training			محامون مشغولين Lawyers working			الجنسية والسنة
		المجموع Total	إناث Females	ذكور Males	المجموع Total	إناث Females	ذكور Males	
2013	قطريون	6	2	4	131	17	114	٢٠١٣
	بقية دول مجلس التعاون	1	1	0	5	2	3	
	عرب اخرون	0	0	0	68	0	68	
	اجانب	0	0	0	7	2	5	
	<b>Total</b>	<b>7</b>	<b>3</b>	<b>4</b>	<b>211</b>	<b>21</b>	<b>190</b>	
2014	قطريون	8	4	4	132	21	111	٢٠١٤
	بقية دول مجلس التعاون	1	1	0	5	3	2	
	عرب اخرون	0	0	0	68	0	68	
	اجانب	0	0	0	7	2	5	
	<b>Total</b>	<b>9</b>	<b>5</b>	<b>4</b>	<b>212</b>	<b>26</b>	<b>186</b>	
2015	قطريون	7	4	3	139	25	114	٢٠١٥
	بقية دول مجلس التعاون	0	0	0	4	2	2	
	عرب اخرون	0	0	0	88	0	88	
	اجانب	0	0	0	7	2	5	
	<b>Total</b>	<b>7</b>	<b>4</b>	<b>3</b>	<b>238</b>	<b>29</b>	<b>209</b>	
2016	قطريون	7	4	3	144	24	120	٢٠١٦
	بقية دول مجلس التعاون	0	0	0	4	2	2	
	عرب اخرون	0	0	0	93	2	91	
	اجانب	0	0	0	7	2	5	
	<b>Total</b>	<b>7</b>	<b>4</b>	<b>3</b>	<b>248</b>	<b>30</b>	<b>218</b>	



وزارة التخطيط التنموي والإحصاء  
Ministry of Development Planning and Statistics

## القضايا المرفوعة للمحاكم حسب نوع القضية والجريمة

٢٠١٦ - ٢٠١٣

### CASES RAISED IN COURTS BY TYPE OF CASE AND CRIME 2013 - 2016

Table No. (132)

جدول رقم (١٣٢)

Type of crime	2016		2015		2014		2013		نوع الجريمة
	قضايا الجرح Misdemeanor	قضايا الجنائيات Criminal cases	قضايا الجرح Misdemeanor	قضايا الجنائيات Criminal cases	قضايا الجرح Misdemeanor	قضايا الجنائيات Criminal cases	قضايا الجرح Misdemeanor	قضايا الجنائيات Criminal cases	
Crimes against civil servants activities	135	20	104	22	114	16	94	5	جرائم متعلقة بأعمال الموظفين العاميين
intellectual property rights offenses	11	0	3	0	10	0	20	0	جرائم حقوق الملكية الفكرية
Crimes against human body	362	503	366	462	250	566	432	463	جرائم واقعة على النفس
Sexual and more crimes	79	202	1	180	2	141	6	217	جرائم جنسية وخلقية
Drugs and alcoholic crimes	978	1,285	603	1,304	518	476	806	846	جرائم المخدرات والمسكرات
Crimes against others money and property	1,256	376	830	306	453	375	1,313	453	جرائم واقعة على الأموال + الأملاك
Crimes violating the laws of public trust	112	119	181	112	125	134	15	92	جرائم مخالفة قوانين الثقة العامة
Crimes of violation of environmental laws	1,338	0	1,216	0	2,028	0	823	0	جرائم مخالفة قوانين البيئة
Crimes violating the laws of immigration and residency	10,080	0	10,631	0	7,958	0	7,846	0	جرائم مخالفة قوانين الهجرة والأقامة
Cheques cases	22,801	0	17,073	0	18,615	0	17,819	0	قضايا الشيكات
Crimes of violation of traffic laws	6,337	0	4,306	0	3,659	0	2,997	0	جرائم مخالفة قوانين المرور
Computer crimes.	29	22	0	0	0	0	0	0	جرائم الحاسب الآلي
Possession of property obtained by crime.	24	0	0	0	0	0	0	0	إخفاء الأشياء المتحصلة من جريمة
Crimes against animals.	2	0	0	0	0	0	0	0	الجرائم الواقعة على الحيوان
Other	0	0	32	0	16	0	0	0	أخرى
<b>Total</b>	<b>43,544</b>	<b>2,527</b>	<b>35,346</b>	<b>2,386</b>	<b>33,748</b>	<b>1,708</b>	<b>32,171</b>	<b>2,076</b>	<b>المجموع</b>

Misdemeanor cases: crimes punishable by imprisonment for a term not exceeding 3 years or a monetary penalty of not more than 1000 Q.R.

Criminal cases: crimes punishable by death or life imprisonment or imprisonment in excess of 3 years.

قضايا الجرح: جرائم يعاقب عليها القانون بالحبس لمدة لا تزيد عن ٣ سنوات أو الغرامة التي لا تزيد عن ١٠٠٠ ريال قطري .

قضايا الجنائيات: جرائم يعاقب عليها القانون بالإعدام أو الحبس المؤبد أو الحبس الذي يزيد عن ٣ سنوات .



وزارة التخطيط التنموي والإحصاء  
Ministry of Development Planning and Statistics

## عدد القضايا والبلاغات المحفوظة حسب النوع

٢٠١٦ - ٢٠١٤

### NO. OF CASES AND NUMBER OF CLOSED REPORTS BY TYPE 2014 - 2016

جدول رقم (١٣٣)

Table No. (133)

Type of Cases and Closed Reports	2016		2015		2014		نوع القضايا والبلاغات المحفوظة
	عدد البلاغات المحفوظة Number of Closed Reports	عدد القضايا Number of Cases	عدد البلاغات المحفوظة Number of Closed Reports	عدد القضايا Number of Cases	عدد البلاغات المحفوظة Number of Closed Reports	عدد القضايا Number of Cases	
Issuing Bad Checks	4,272	15,873	3,844	10,997	3,276	11,169	إصدار شيكات بدون رصيد
Traffic	218	5,096	273	5,254	256	5,086	قضايا المرور
Working for other than the sponsor	602	9,356	987	10,164	722	7,673	قضايا العمل لدى الغير
Theft-related cases	1,559	1,474	1,084	984	1,342	926	قضايا السرقة
Civil Assault cases	1,671	1,945	1,462	1,680	1,426	1,730	قضايا الاعتداء
Environmental and construction violations	493	1,036	35	1,030	76	1,193	قضايا المخالفات البيئية والبناء
Damage to funds	309	272	175	266	259	264	قضايا إتلاف المال
Fraud cases	203	280	555	998	201	2,084	قضايا الاحتيال
Defamation and Libel cases	512	483	511	512	609	533	قضايا القذف والسب
Work Injury Cases			0	0	0	0	إصابة عمل
Narcotics Cases	456	962	109	651	27	614	قضايا المخدرات
Forgery Cases	282	175	252	245	213	252	قضايا التزوير
Fire and arson cases	45	20	73	9	55	14	قضايا الحريق
Disturbing the authorities or Harassing phone calls	72	61	64	115	185	128	أزعاج السلطات أو الأزعاج عن طريق الهاتف
Menace	278	103	255	98	240	97	قضايا التهديد
Undermining of Dignity and Sanctity of Home and Property	109	154	111	146	120	175	قضايا انتهاك حرمة المساكن وملك الغير
Alcohol and gambling	88	1,416	79	1,384	58	1,479	قضايا الخمر والقمار
Harassing Female	222	189	221	283	335	276	قضايا التعرض لأنثى
Public Funds Cases	16	39	18	24	21	20	قضايا الأموال العامة
State Security	48	253	54	306	50	306	قضايا أمن الدولة
Forced labour	0	0	0	0	0	1	قضايا السخرة والإكراه على العمل
Juvenile cases	9	8	23	12	5	3	قضايا الأحداث
Embezzlement, and damage to public property	9	5	14	9	14	8	قضايا الإختلاس والإضرار بالمال العام
Inciting debauchery and prostitution	42	13	34	24	12	23	قضايا التحريض على الفسق والفجور والبغاء
Begging cases	61	40	20	51	12	34	قضايا التسول
Customs	35	66	22	112	27	129	قضايا الجمارك
Kidnapping	14	6	14	6	11	7	قضايا الخطف والقبض والسخرة
Bribery	9	18	11	21	7	9	قضايا الرشوة
Adultery and Crimes against Chastity	134	172	150	181	144	168	قضايا الزنا والجرائم الواقعة على العرض
Scandalous and Indecent Acts	143	158	122	215	266	215	قضايا الفعل الفاضح المخل بالحياء



وزارة التخطيط التنموي والإحصاء  
Ministry of Development Planning and Statistics

## عدد القضايا والبلاغات المحفوظة حسب النوع

٢٠١٦ - ٢٠١٤

### NO. OF CASES AND NUMBER OF CLOSED REPORTS BY TYPE 2014 - 2016

جدول رقم (١٣٣)

Table No. (133)

Type of Cases and Closed Reports	2016		2015		2014		نوع القضايا والبلاغات المحفوظة
	عدد البلاغات المحفوظة Number of Closed Reports	عدد القضايا Number of Cases	عدد البلاغات المحفوظة Number of Closed Reports	عدد القضايا Number of Cases	عدد البلاغات المحفوظة Number of Closed Reports	عدد القضايا Number of Cases	
Child labour and Exposing Children to Danger	5	5	12	4	4	5	قضايا تشغيل وتعريض الأطفال للخطر
Computer crimes	327	133	156	77	33	21	قضايا جرائم الحاسب الآلي
Borders Crimes	1,218	1,530	453	855	226	1,107	قضايا جرائم الحدود
Crimes against Protection of the Electrical and Water Public Installations	44	946	23	758	25	477	قضايا حماية المنشآت الكهربائية والمالية
Breach of Trust	168	655	131	462	114	386	قضايا خيانة الأمانة
Other	7,719	3,725	7,369	3,764	5,244	3,198	أخرى
<b>Total</b>	<b>21,392</b>	<b>46,667</b>	<b>18,716</b>	<b>41,697</b>	<b>15,615</b>	<b>39,810</b>	<b>المجموع</b>



وزارة التخطيط والتنمية والإحصاء  
Ministry of Development Planning and Statistics

البلاغات حسب النيابة  
٢٠١٦ - ٢٠١٣  
REPORTS BY PROSECUTORS  
2013 - 2016

Table No. (134)

جدول رقم (١٣٤)

procuratorates	Year				السنة
	2016	2015	2014	2013	
Public Prosecution	0	0	0	1,019	النيابة الكلية
Juvenile Prosecution	374	410	418	445	نيابة الأحداث
Family Prosecution	109	103	89	42	نيابة الاسرة
Public Funds Prosecution	61	62	62	48	نيابة الأموال العامة
Environment Prosecution	4,173	3,471	2,664	1,870	نيابة البيئة
Cassation and Appeal Prosecution	0	0	0	345	نيابة التمييز والاستئناف
Al-Janoub Prosecution	2,551	2,074	1,643	1,700	نيابة الجنوب
Al-Rayyan Prosecution	4,146	3,601	2,913	2,793	نيابة الريان
Al-Rayyan Public Prosecution	709	818	675	0	نيابة الريان الكلية
Al-Shamal Prosecution	1,898	1,728	1,342	1,409	نيابة الشمال
Capital Public Prosecution	899	765	866	0	نيابة العاصمة الكلية
Drugs Prosecution	1,591	954	836	621	نيابة المخدرات
Traffic Prosecution	5,392	5,627	6,281	4,537	نيابة المرور
State Security Prosecution	104	123	116	88	نيابة أمن الدولة
Enforcement Prosecution	0	0	0	16,453	نيابة تنفيذ الأحكام
Dukhan Prosecution	4,155	3,593	3,633	3,344	نيابة دخان
East Capital Prosecution	4,204	4,259	4,122	4,297	نيابة شرق العاصمة
Residency Affairs Prosecution	10,127	11,317	8,854	8,616	نيابة شؤون الإقامة
West Capital Prosecution	3,118	3,518	3,432	3,858	نيابة غرب العاصمة
Cheques cases Prosecution	20,152	15,886	16,499	..	نيابة قضايا الشيكات
<b>Total</b>	<b>63,763</b>	<b>58,309</b>	<b>54,445</b>	<b>51,485</b>	<b>المجموع</b>

.. Not available

.. غير متوفر

According to testimony Attorney plenary the number of crime reports differs from Table (4) in case of comparison, because if crime reports are classified by type of crime, they might have more than one classification. Nevertheless, they will be counted once in incoming reports.

حسب إفادة النيابة العامة تختلف أعداد البلاغات عن جدول رقم (٤) في حالة المقارنة بسبب أن البلاغات إذا تم تصنيفها حسب نوع الجريمة فإنه من الممكن أن يظهر لها أكثر من تصنيف ويُحسب مرة واحدة في البلاغات الواردة.





وزارة التخطيط التنموي والإحصاء  
Ministry of Development Planning and Statistics

## الحوادث المرورية ( قضايا )

٢٠١٦ - ٢٠١٠

### TRAFFIC ACCIDENTS (CASES)

2010 - 2016

Table No. (135)

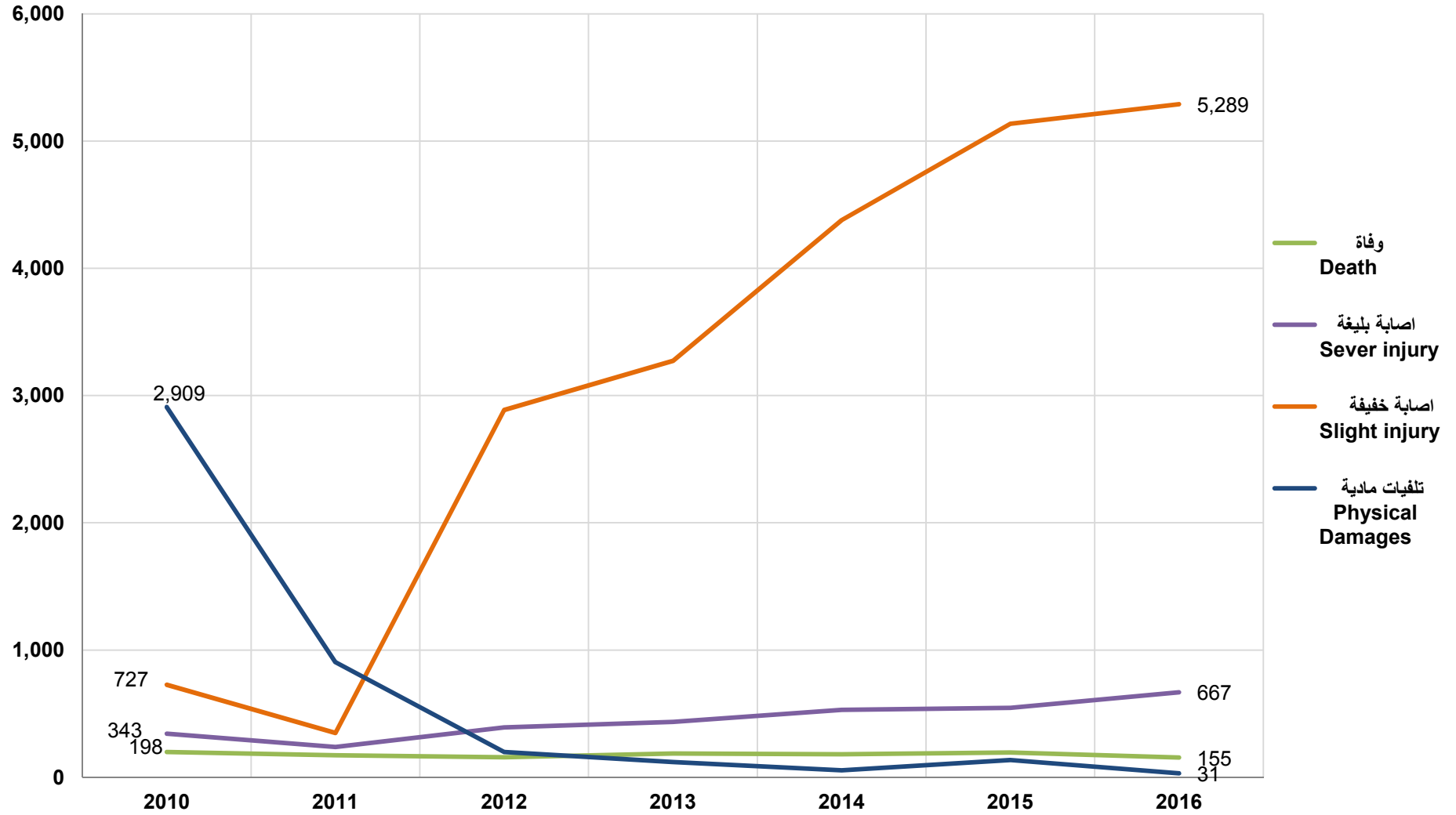
جدول رقم (١٣٥)

Year	المجموع Total	تلفيات مادية Physical Damages	اصابة خفيفة Slight injury	اصابة بليغة Sever injury	وفاة Death	السنة
2010	4,177	2,909	727	343	198	٢٠١٠
2011	1,666	905	349	239	173	٢٠١١
2012	3,632	198	2,886	391	157	٢٠١٢
2013	4,014	119	3,273	435	187	٢٠١٣
2014	5,144	55	4,379	530	180	٢٠١٤
2015	6,010	135	5,135	546	194	٢٠١٥
2016	6,142	31	5,289	667	155	٢٠١٦



وزارة التخطيط التنموي والإحصاء  
Ministry of Development Planning and Statistics

## الحوادث المرورية (قضايا) TRAFFIC ACCIDENTS (CASES) 2010 - 2016



شكل رقم (37) Graph No.



وزارة التخطيط التنموي والإحصاء  
Ministry of Development Planning and Statistics

الحوادث المرورية حسب سبب الحادث (قضايا)  
٢٠١٦

TRAFFIC ACCIDENTS BY CAUSE  
OF THE ACCIDENT (CASES)

2016

Table No. (136)

جدول رقم (١٣٦)

Cause of the accident	المجموع Total	تلفيات مادية Physical Damages	اصابة خفيفة Slight injury	اصابة بليغة Sever injury	وفاة Death	سبب الحادث
Deviation from the road	538	5	466	53	14	الانحراف عن الطريق
Carelessness	2,729	6	2,227	388	108	الاهمال
Overtaking	117	1	97	16	3	التجاوز
Driving backward	84	8	59	15	2	الرجوع للخلف
Speed	5	0	2	2	1	السرعة
Driving in the opposite direction	2	0	1	1	0	السير عكس الاتجاه
Loosing control on steering wheel	0	0	0	0	0	فقدان السيطرة على عجلة القيادة
Escape	32	0	25	6	1	الهروب
Blown up tire	0	0	0	0	0	انفجار إطار السيارة
Not giving priority	0	0	0	0	0	عدم إعطاء أفضلية السير
Violating traffic lights	210	0	186	23	1	قطع الإشارات الضوئية
Not leaving aspace	1,401	6	1,321	68	6	عدم ترك مسافة
Crossing the road	785	2	725	51	7	قطع الطريق
Neglect and lack of attention	6	0	0	1	5	إهمال وعدم الانتباه
Driving without a license	19	0	16	3	0	القيادة دون رخصة
Loose Animals	0	0	0	0	0	حيوانات سائبة
Under the influence of alcohol and drugs	0	0	0	0	0	تحت تأثير المسكرات والمواد المخدرة
Weather conditions	0	0	0	0	0	بسبب الأحوال الجوية
Road Condition	0	0	0	0	0	بسبب حالة الطريق
Failing to secure parking and vehicle / non-secure load	22	0	16	6	0	عدم تأمين وقوف المركبة / عدم تأمين الحمولة
Other	192	3	148	34	7	أخرى
<b>Total</b>	<b>6,142</b>	<b>31</b>	<b>5,289</b>	<b>667</b>	<b>155</b>	<b>المجموع</b>



وزارة التخطيط التنموي والإحصاء  
Ministry of Economic Planning and Statistics

المتوفون والمصابون في الحوادث المرورية  
٢٠١٠ - ٢٠١٦

DEATHS AND INJURED IN TRAFFIC ACCIDENTS  
2010 - 2016

Table No. (137)

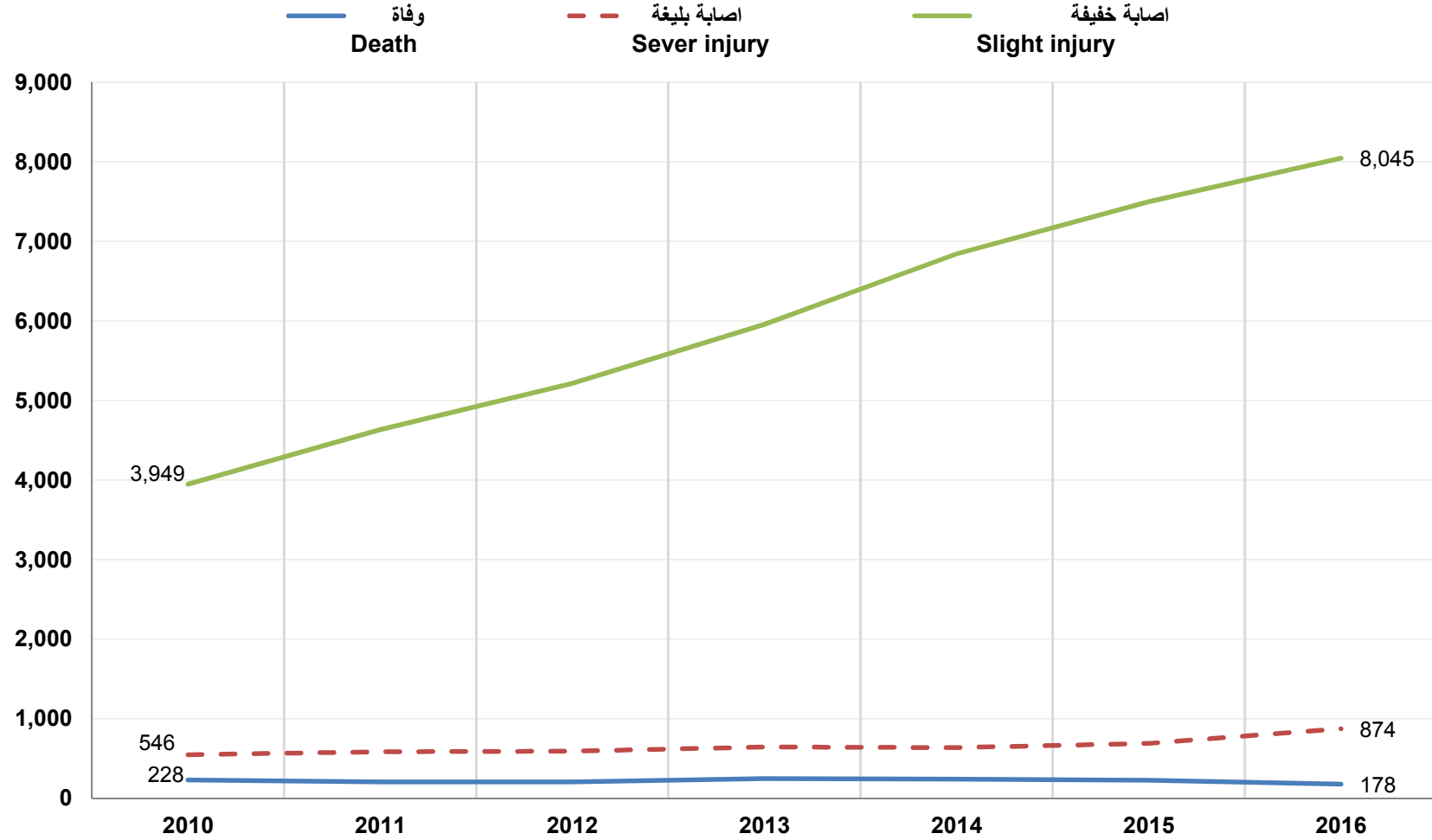
جدول رقم (١٣٧)

Year	المجموع Total	اصابة خفيفة Slight injury	اصابة بليغة Sever injury	وفاة Death	السنة
2010	4,723	3,949	546	228	٢٠١٠
2011	5,424	4,635	584	205	٢٠١١
2012	6,011	5,214	593	204	٢٠١٢
2013	6,843	5,955	642	246	٢٠١٣
2014	7,714	6,840	636	238	٢٠١٤
2015	8,417	7,500	690	227	٢٠١٥
2016	9,097	8,045	874	178	٢٠١٦



وزارة التخطيط الاقتصادي والبحث الاقتصادي  
Ministry of Economic Planning and Economic Research

## المتوفون والمصابون في حوادث الطرق DECEASED AND INJURED IN ROAD ACCIDENTS 2010 - 2016



شكل رقم (38) Graph No.



وزارة التخطيط والتنمية والإحصاء  
Ministry of Development Planning and Statistics

المتوفون في الحوادث المرورية حسب موقع المصاب  
٢٠١٦ - ٢٠١٠  
DEATHS IN TRAFFIC ACCIDENT BY LOCATION  
OF INJURED  
2010 - 2016

Table No. (138)

جدول رقم (١٣٨)

Location of Injured	المجموع Total	مشاه Pedestrians	راكب Passenger	سائق Driver	موقع المصاب	السنة
Year						
2010	228	74	63	91		٢٠١٠
2011	205	60	62	83		٢٠١١
2012	204	58	77	69		٢٠١٢
2013	246	61	74	111		٢٠١٣
2014	238	68	73	97		٢٠١٤
2015	227	66	69	92		٢٠١٥
2016	178	57	55	66		٢٠١٦

المتوفون والمصابون في الحوادث المرورية حسب الجنسية

٢٠١٦

DEATHS AND INJURED IN TRAFFIC ACCIDENTS BY NATIONALITY  
2016

Table No. (139)

جدول رقم (١٣٩)

Statement	إصابات خفيفة Slight injury						إصابات بليغة Sever injury						وفاة Death				البيان		
	مشاة Pedestrians		راكب Passenger		سائق Driver		مشاة Pedestrians		راكب Passenger		سائق Driver		مشاة Pedestrians		راكب Passenger			سائق Driver	
	إناث Females	ذكور Males	إناث Females	ذكور Males	إناث Females	ذكور Males	إناث Females	ذكور Males	إناث Females	ذكور Males	إناث Females	ذكور Males	إناث Females	ذكور Males	إناث Females	ذكور Males		إناث Females	ذكور Males
Nationality																			الجنسية
Qataris	12	26	186	277	151	708	3	9	12	45	5	98	0	3	2	6	2	16	قطري
G.C.C	3	3	29	25	18	57	0	2	1	7	1	6	0	0	1	0	0	2	دول مجلس التعاون
Other Arabs	29	136	277	386	311	997	4	26	16	32	11	93	0	10	0	7	0	22	عرب آخرون
Foreign	42	505	394	1,575	141	1,757	10	147	23	155	11	157	0	44	4	35	0	24	أجنبي
Total	86	670	886	2,263	621	3,519	17	184	52	239	28	354	0	57	7	48	2	64	المجموع



وزارة التخطيط التنموي والإحصاء  
Ministry of Economic Planning and Statistics

المتوفون والمصابون في الحوادث المرورية حسب فئات العمر

٢٠١٦

DEATHS AND INJURED IN TRAFFIC ACCIDENTS BY AGE GROUPS  
2016

Table No. (140)

جدول رقم (١٤٠)

Statement Age groups	إصابات خفيفة Slight injury						إصابات بليغة Sever injury						وفاة Death						البيان فئات العمر
	مشاة Pedestrians		راكب Passenger		سائق Driver		مشاة Pedestrians		راكب Passenger		سائق Driver		مشاة Pedestrians		راكب Passenger		سائق Driver		
	إناث Females	ذكور Males	إناث Females	ذكور Males	إناث Females	ذكور Males	إناث Females	ذكور Males	إناث Females	ذكور Males	إناث Females	ذكور Males	إناث Females	ذكور Males	إناث Females	ذكور Males	إناث Females	ذكور Males	
Less than 10	31	58	108	145	0	5	8	16	5	16	1	2	0	2	0	3	0	0	أقل من ١٠
11 - 20	6	55	121	329	39	397	0	9	6	42	2	47	0	4	0	7	0	9	١١ - ٢٠
21 - 30	20	218	283	842	239	1,304	2	60	19	96	7	146	0	20	4	20	1	26	٢١ - ٣٠
31 - 40	15	151	192	557	202	1,018	4	51	10	55	12	84	0	12	2	14	0	20	٣١ - ٤٠
41 - 50	6	98	92	216	101	468	2	24	7	22	3	48	0	8	0	3	0	5	٤١ - ٥٠
51 - 60	3	51	30	53	33	229	0	15	4	4	2	17	0	6	1	1	1	3	٥١ - ٦٠
More than 60	1	16	22	13	4	73	1	6	0	1	0	6	0	3	0	0	0	1	أكبر من ٦٠
Not Stated	4	23	38	108	3	25	0	3	1	3	1	4	0	2	0	0	0	0	غير مبين
<b>Total</b>	<b>86</b>	<b>670</b>	<b>886</b>	<b>2,263</b>	<b>621</b>	<b>3,519</b>	<b>17</b>	<b>184</b>	<b>52</b>	<b>239</b>	<b>28</b>	<b>354</b>	<b>0</b>	<b>57</b>	<b>7</b>	<b>48</b>	<b>2</b>	<b>64</b>	<b>المجموع</b>





وزارة التخطيط التنموي والإحصاء  
Ministry of Development Planning and Statistics

المتوفون والمصابون في الحوادث المرورية حسب خبرة السائق  
٢٠١٦  
DEATHS AND INJURED  
IN TRAFFIC ACCIDENTS BY DRIVER' S EXPERIENCE  
2016

Table No. (141)

جدول رقم (١٤١)

Experience years for the driver	المجموع Total	إصابة خفيفة Slight injury	إصابات بليغة Sever injury	وفاة Death	سنوات الخبرة للسائق
Less than a year	2,452	2,198	214	40	أقل من سنة
Years - less than two years	1,708	1,550	128	30	سنة - أقل من سنتان
Two years - less than 4 years	2,467	2,178	244	45	سنتان - أقل من ٤ سنوات
4 years - less than 10	874	751	93	30	٤ سنوات - أقل من ١٠ سنوات
10 years - more than 20 years	97	87	7	3	١٠ سنوات - أكثر من ٢٠ سنة
Without a license	0	0	0	0	بدون رخصة
Not Stated	1,499	1,281	188	30	غير مبين
<b>Total</b>	<b>9,097</b>	<b>8,045</b>	<b>874</b>	<b>178</b>	<b>المجموع</b>



وزارة التخطيط التنموي والإحصاء  
Ministry of Development Planning and Statistics

## المتوفون والمصابون في الحوادث المرورية حسب أقسام المرور

٢٠١٦

### DEATHS AND INJURED IN TRAFFIC ACCIDENTS BY TRAFFIC DEPARTMENTS 2016

Table No. (142)

جدول رقم (١٤٢)

Statement Traffic Department	إصابات خفيفة Slight injury				إصابات بليغة Sever injury				وفاة Death				البيان قسم المرور						
	مشاة Pedestrians		راكب Passenger		سائق Driver		مشاة Pedestrians		راكب Passenger		سائق Driver								
	إناث Females	ذكور Males	إناث Females	ذكور Males	إناث Females	ذكور Males	إناث Females	ذكور Males	إناث Females	ذكور Males	إناث Females	ذكور Males							
Madinatt Khalifah	22	80	232	263	176	590	3	18	11	18	6	58	0	7	0	2	0	5	مدينة خليفة
Al Rayyan	21	101	135	350	75	495	4	32	2	28	1	43	0	10	0	6	0	8	الريان
Al Maamora	16	126	164	338	120	526	2	34	10	28	5	44	0	8	1	8	2	6	المعمورة
Al Mattar	15	138	118	149	74	380	3	22	1	9	0	22	0	5	1	2	0	2	المطار
Al Shammal	0	104	18	199	10	240	0	31	1	19	0	20	0	9	0	1	0	7	الشمال
South	2	54	120	448	82	489	1	23	11	47	4	58	0	7	0	13	0	15	الجنوب
Industerid area	9	35	91	358	82	623	4	16	11	62	10	85	0	6	5	12	0	17	الصناعية
Dukhan	1	32	8	158	2	176	0	8	5	28	2	24	0	5	0	4	0	4	دخان
<b>Total</b>	<b>86</b>	<b>670</b>	<b>886</b>	<b>2,263</b>	<b>621</b>	<b>3,519</b>	<b>17</b>	<b>184</b>	<b>52</b>	<b>239</b>	<b>28</b>	<b>354</b>	<b>0</b>	<b>57</b>	<b>7</b>	<b>48</b>	<b>2</b>	<b>64</b>	<b>المجموع</b>



وزارة التخطيط التنموي والإحصاء  
Ministry of Development Planning and Statistics

## الحوادث المرورية حسب أقسام المرور (قضايا)

٢٠١٦

### TRAFFIC ACCIDENTS BY TRFFIC DEPARTMENT (CASES)

2016

Table No. (143)

جدول رقم (١٤٣)

Section	الحوادث المرورية Traffic accidents					القسم
	المجموع Total	تلفيات مادية Physical Damages	اصابة خفيفة Slight injury	اصابة بليغة Sever injury	وفاة Death	
Madinatt khalifah	1067	0	959	94	14	مدينة خليفة
Al Rayyan	885	0	778	87	20	الريان
Al Maamora	460	0	387	56	17	المعمورة
Al Mattar	1000	31	851	95	23	المطار
Al Shammal	711	0	652	49	10	الشمال
South	807	0	672	105	30	الجنوب
Industerid area	953	0	787	136	30	الصناعية
Dukhan	259	0	203	45	11	دخان
<b>Total</b>	<b>6,142</b>	<b>31</b>	<b>5,289</b>	<b>667</b>	<b>155</b>	<b>المجموع</b>



وزارة التخطيط التنموي والإحصاء  
Ministry of Development Planning and Statistics

حوادث تصالح ومجهول  
٢٠١٦ - ٢٠١٠

ACCIDENTS CONCILIATION AND UNKNOWN  
2010 - 2016

Table No. (144)

جدول رقم (١٤٤)

Year	المجموع Total	مجهول Unknown	تصالح Conciliation	السنة
2010	180,344	40,888	139,456	٢٠١٠
2011	215,710	58,072	157,638	٢٠١١
2012	248,982	81,869	167,113	٢٠١٢
2013	286,815	81,111	205,704	٢٠١٣
2014	312,137	64,082	248,055	٢٠١٤
2015	326,159	66,697	259,462	٢٠١٥
2016	314,591	74,462	240,129	٢٠١٦



وزارة التخطيط التنموي والإحصاء  
Ministry of Economic Planning and Economic Development

عدد حوادث طرق السير\* حسب النوع  
٢٠١٠ - ٢٠١٦

NUMBER OF TRAFFIC ACCIDENTS\* BY GENDER  
2010 - 2016

Table No. (145)

جدول رقم (١٤٥)

Year	المجموع Total		الإناث Females		الذكور Males		السنة
	النسبة Percentage	العدد Number	النسبة Percentage	العدد Number	النسبة Percentage	العدد Number	
2010	100	188,105	3	5,643	97	182,462	٢٠١٠
2011	100	198,830	3	5,965	97	192,865	٢٠١١
2012	100	252,730	3	7,582	97	245,148	٢٠١٢
2013	100	290,905	3	8,727	97	282,178	٢٠١٣
2014	100	317,291	3	9,519	97	307,772	٢٠١٤
2015	100	332,169	3	9,965	97	322,204	٢٠١٥
2016	100	320,733	2	7,534	98	313,199	٢٠١٦

\* Including: (Death accident, minor accident, serious accident, car accident property damage, accident resulted in reconciliation, accident report against unidentified person)

\* تشمل: (حوادث وفاة، حوادث بسيطة، حوادث بليغة، حوادث التلقيات ، حوادث التصالح ، حوادث البلاغات المجهولة)



وزارة التخطيط التنموي والإحصاء  
Ministry of Development Planning and Statistics

وفيات حوادث طرق السير حسب النوع  
٢٠١٦ - ٢٠١٠

DEATHS TRAFFIC ACCIDENTS BY GENDER  
2010 - 2016

Table No. (146)

جدول رقم (١٤٦)

Year	المجموع Total		الإناث Females		الذكور Males		السنة
	النسبة Percentage	العدد Number	النسبة Percentage	العدد Number	النسبة Percentage	العدد Number	
2000	100.0	85	8.2	7	91.8	78	٢٠٠٠
2005	100.0	206	6.3	13	93.7	193	٢٠٠٥
2010	100.0	228	3.5	8	96.5	220	٢٠١٠
2011	100.0	205	9.3	19	90.7	186	٢٠١١
2012	100.0	204	9.8	20	90.2	184	٢٠١٢
2013	100.0	235	6.4	15	93.6	220	٢٠١٣
2014	100.0	228	9.2	21	90.8	207	٢٠١٤
2015	100.0	227	12.3	28	87.7	199	٢٠١٥
2016	100.0	178	5.1	9	94.9	169	٢٠١٦



وزارة التخطيط التنموي والإحصاء  
Ministry of Development Planning and Statistics

## حوادث الحريق حسب اماكن حدوثها

٢٠١٦ - ٢٠١٢

### FIRE ACCIDENTS BY PLACE OF OCCURRENCE

2012 - 2016

Table No. (147)

جدول رقم (١٤٧)

Year	2016	2015	2014	2013	2012	السنة	مكان الحدوث
Residential premises	598	497	507	498	503		أماكن سكنية
Vehicles	317	255	249	210	216		مركبات
Shops, markets	135	144	86	84	78		محلات تجارية واسواق
Industrial enterprises and factories	23	13	24	18	15		مؤسسات صناعية ومصانع
Farms and public parks	29	24	20	32	18		مزارع وحدائق عامة
Ships and boats	1	4	9	1	5		سفن ومراكب
Medical facilities	7	1	2	4	2		منشآت طبية
Educational facilities	17	15	15	18	16		منشآت تعليمية
Governmental agencies	11	19	11	13	9		هيئات حكومية
Others	306	207	212	280	326		مصنفات أخرى
<b>Total</b>	<b>1,444</b>	<b>1,179</b>	<b>1,135</b>	<b>1,158</b>	<b>1,188</b>		<b>المجموع</b>



وزارة التخطيط التنموي والإحصاء  
Ministry of Development Planning and Statistics

حوادث الحريق حسب المسببات  
٢٠١٦ - ٢٠١٥  
FIRE ACCIDENTS BY CAUSE OF FIRE  
2015 - 2016

Table No. (148)

جدول رقم (١٤٨)

Year	2016	2015	السنة
Cause of Fire			سبب الحريق
Electricity	382	341	كهرباء
Direct flame	101	113	لهب مباشر
Hot or glowing body	122	134	جسم ساخن او متوهج
Ignition of gases or vapors	79	95	اشتعال ابخرة او غازات
Deliberate / intentional	29	24	متعمد / عمداً
Self-ignition	1	1	اشتعال ذاتي
unidentified	117	99	غير محدد
Uninvestigated minor fires	613	372	حرائق بسيطة لم يتم التحقق منها
<b>Total</b>	<b>1,444</b>	<b>1,179</b>	<b>المجموع</b>

\* This is the adopted classification as of 2015 statistics.

\* التصنيف معتمد اعتباراً من إحصائيات سنة ٢٠١٥.





وزارة التخطيط التنموي والإحصاء  
Ministry of Development Planning and Statistics

الوفيات والإصابات الناتجة عن الحرائق  
٢٠١٠ - ٢٠١٦

DEATHS AND INJURED RESULTING FROM FIRES  
2010 - 2016

Table No. (149)

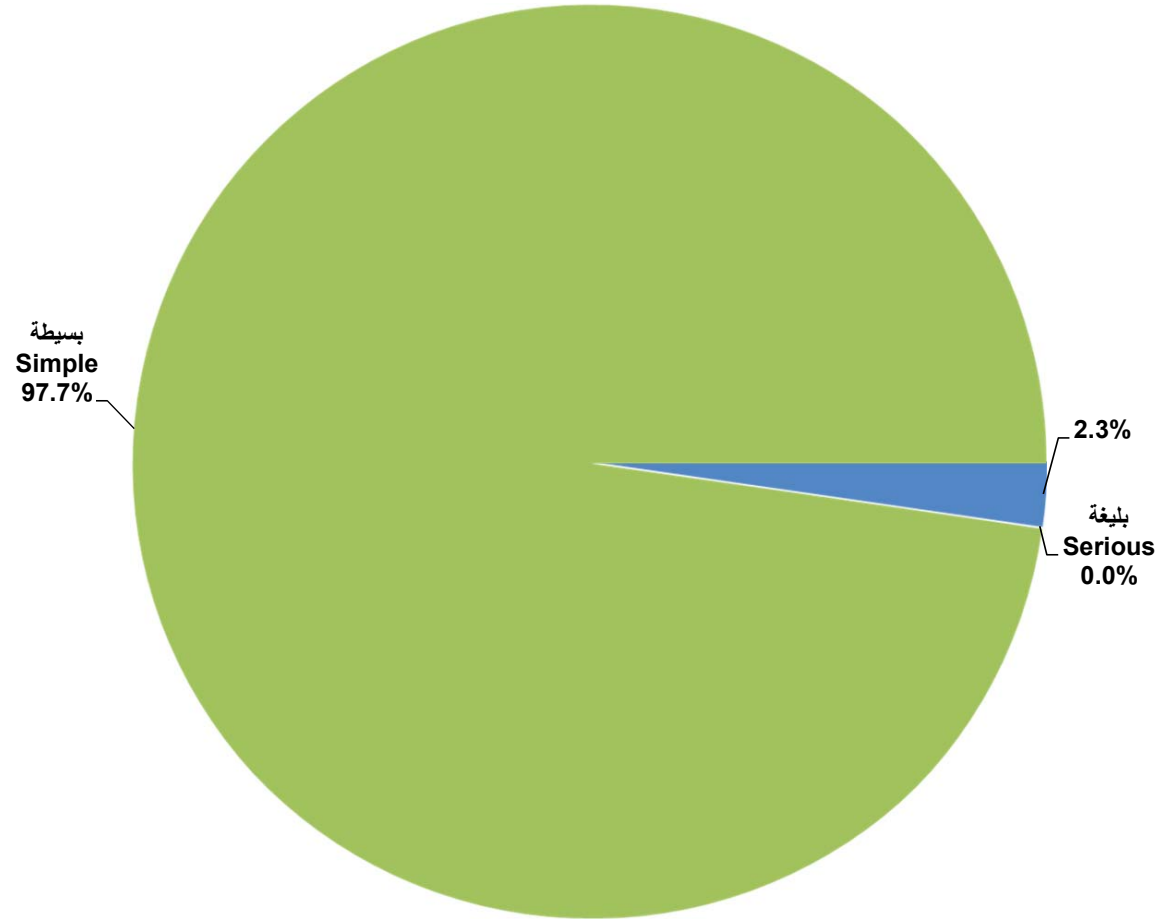
جدول رقم (١٤٩)

Years	المجموع Total	الإصابات Injuries		وفاة Death	السنة
		بسيطة Simple	بليغة Serious		
2010	71	54	10	7	٢٠١٠
2011	107	91	9	7	٢٠١١
2012	107	77	8	22	٢٠١٢
2013	106	93	9	4	٢٠١٣
2014	111	80	13	18	٢٠١٤
2015	91	69	4	18	٢٠١٥
2016	44	43	0	1	٢٠١٦



وزارة التخطيط التنموي والإحصاء  
Ministry of Economic Planning and Statistics

## الوفيات والإصابات الناتجة عن الحرائق Deaths and injured resulting from fires 2016



شكل رقم (39) Graph No.



وزارة التخطيط التنموي والإحصاء  
Ministry of Development Planning and Statistics

الوفيات والإصابات الناتجة عن الحرائق حسب الشهر  
٢٠١٦

DEATHS AND INJURED RESULTING  
FROM FIRES BY MONTH

2016

Table No. (150)

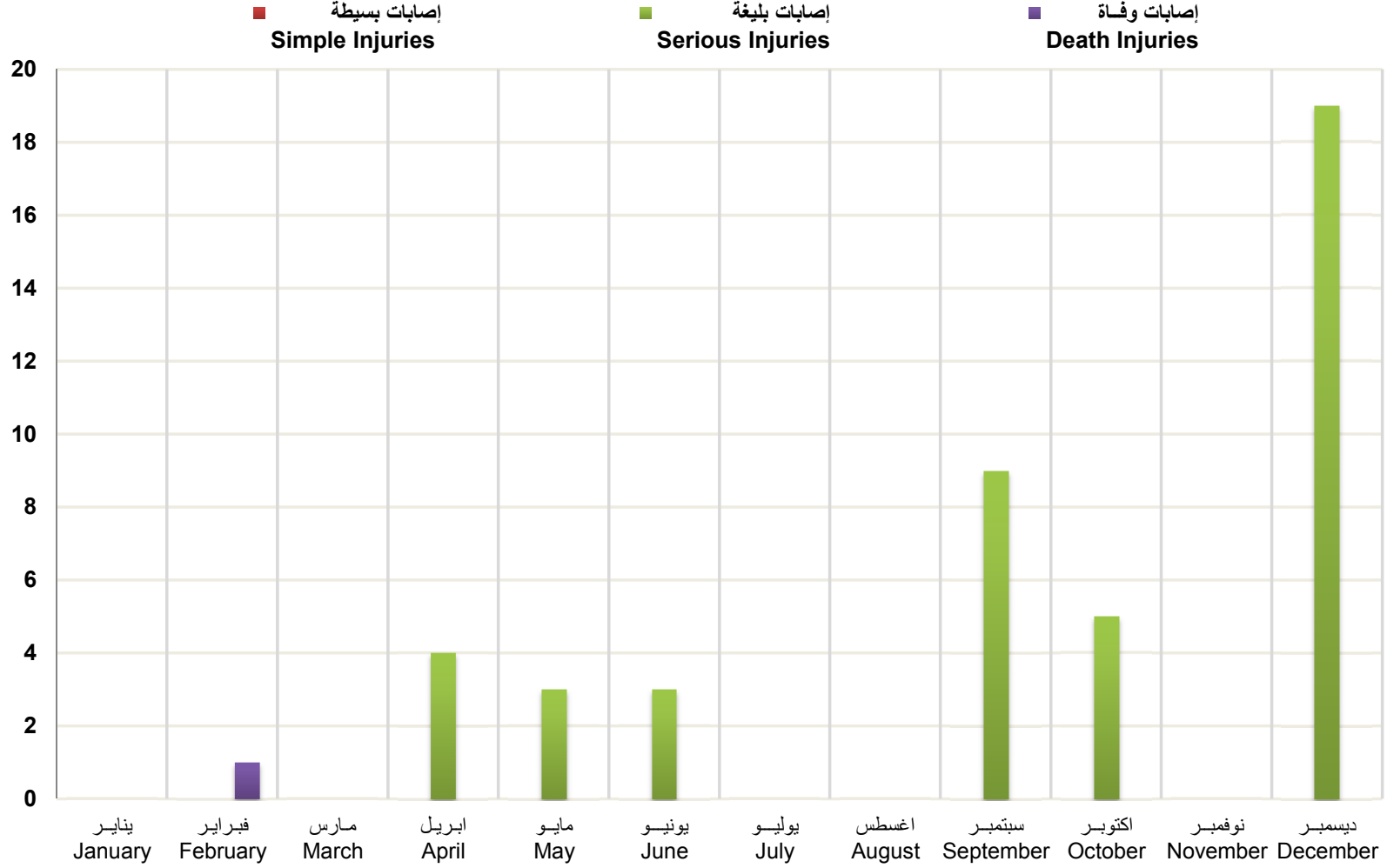
جدول رقم (١٥٠)

Month	المجموع Total	الإصابات Injuries		وفاة Death	الشهر
		بسيطة Simple	بليغة Serious		
January	0	0	0	0	يناير
February	1	0	0	1	فبراير
March	0	0	0	0	مارس
April	4	4	0	0	أبريل
May	3	3	0	0	مايو
June	3	3	0	0	يونيو
July	0	0	0	0	يوليو
August	0	0	0	0	أغسطس
September	9	9	0	0	سبتمبر
October	5	5	0	0	أكتوبر
November	0	0	0	0	نوفمبر
December	19	19	0	0	ديسمبر
<b>Total</b>	<b>44</b>	<b>43</b>	<b>0</b>	<b>1</b>	<b>المجموع</b>



وزارة التخطيط التنوي والإحصاء  
Ministry of Development Planning and Statistics

## الوفيات والإصابات الناتجة عن الحرائق حسب الشهر DEATHS AND INJURED RESULTING FROM FIRES BY MONTH 2016



شكل رقم (40) Graph No.



وزارة التخطيط التنموي والإحصاء  
Ministry of Development Planning and Statistics

## خدمات الإنقاذ والإغاثة التي تقدمها إدارة الدفاع المدني حسب نوع الخدمة وعدد العمليات والإصابات والوفيات

٢٠١٦ - ٢٠١٥

### RESCUE AND RELIEF SERVICES FURNISHED BY CIVIL DEFENCE DEPARTMENT BY TYPE OF SERVICE, NUMBER OF OPERATIONS, INJURIES AND DEATHS

2015 - 2016

Table No. (151)

جدول رقم (١٥١)

Operations and injuries Type of Service	2016				2015				العمليات والإصابات نوع الخدمة
	الإصابات Injuries		الوفيات Deaths	عدد العمليات Number of Operations	الإصابات Injuries		الوفيات Deaths	عدد العمليات Number of Operations	
	بسيطة Simple	بليغة Serious			بسيطة Simple	بليغة Serious			
Rascue, road accidents	254	112	38	316	16	32	59	70	أنقاذ المصابين في حوادث الطرق
Rascue, collapsed buildings	6	3	5	12	3	1	0	7	تقديم المساعدة لحالات انهيار المباني
Rascue, machines and vehicles	0	0	0	0	21	13	7	21	إنقاذ من تحت الآليات
Rascue, elevators malfunction	48	4	0	32	134	147	102	362	إنقاذ الأشخاص من المصاعد المعطلة
Rascue, closed door	141	0	3	245	83	68	77	222	إنقاذ من الأبواب المغلقة
Other	39	8	13	101	0	0	0	0	مصنفات أخرى
<b>Total</b>	<b>488</b>	<b>127</b>	<b>59</b>	<b>706</b>	<b>257</b>	<b>261</b>	<b>245</b>	<b>682</b>	<b>المجموع</b>